




Mercedes C, CLK, E, SLK



- (EN) Unscrew the cover of the glove compartment
- (PL) Odkręcić pokrywę schowka
- (DE) Den Handschuhfachdeckel abschrauben
- (RU) Отвинтить крышку ящика
- (FR) Ouvrir le couvercle de la boîte



- (EN) Move sideways the locks, which hold the cover of the filter chamber
- (PL) Przesunąć blokady zabezpieczające pokrywę komory filtra
- (DE) Die den Deckel der Filterkammer befestigenden Verriegelungen verschieben
- (RU) Удалить предохранительный элемент, вытащить кожух фильтра
- (FR) Pousser les blocages qui protègent les couvercles de la chambre du filtre



- (EN) Gently remove the old filter, put in the new one and carry out the opposite to all the previously mentioned operations in the reversed order
- (PL) Ostrożnie usunąć zabrudzony filtr, następnie zamontować nowy oraz wykonać powyższe czynności w kolejności odwrotnej
- (DE) Das verschmutzte Filter vorsichtig abnehmen, das neue einlegen und die oben genannten Arbeitsschritte in umgekehrter Reihenfolge durchführen
- (RU) Осторожно удалить загрязненный фильтр, затем вмонтировать новый и выполнить те же действия в обратной последовательности
- (FR) Enlever soigneusement le filtre usé, en installer un nouveau et réaliser les opérations mentionnées ci-dessus dans l'ordre inverse